

本市の財政状況を公表します

沖縄市財政事情書の作成及び公表に関する条例に基づき、令和4年度の下半期の財政状況を公表します。

令和5年5月 沖縄市長 桑江 朝千夫

沖縄市の人口等 (令和5年3月末現在)

区分	令和5年3月末	前年度同期	前年比
人口	142,351人	142,887人	99.6%
男	69,092人	69,444人	99.5%
女	73,259人	73,443人	99.7%
世帯数	66,054世帯	65,362世帯	101.1%
面積	49.72 km ²	49.72 km ²	100.0%

※平成24年7月9日より、人口及び世帯数に外国人住民の方も含まれます。
※面積は、国土地理院の「全国都道府県市区町村別面積調」より算出しています。

市税の徴収状況 (令和5年3月末現在)

区分	徴収すべき額	収入済額	徴収率	前年度同期
本年度課税分	168億3,018万円	161億1,011万円	95.7%	96.0%
滞納繰越分	7億4,257万円	1億9,369万円	26.1%	33.6%

一般会計の主な歳入 (令和5年3月末現在)

区分	予算現額	構成比	前年度同期	前年度同期比
国・県支出金	404億4,875万円	46.8%	441億728万円	91.7%
市税	162億7,251万円	18.8%	152億9,067万円	106.4%
地方交付税	124億4,661万円	14.4%	123億8,011万円	100.5%
市債(長期借入金)	40億3,461万円	4.7%	64億6,992万円	62.4%
その他	131億7,538万円	15.3%	133億2,490万円	98.9%
合計	863億7,789万円	100.0%	915億7,291万円	94.3%

各会計の一時借入金の状況 (令和5年3月末現在)

区分	借入額	前年度同期	前年度同期比
一般会計	0万円	0円	-
国民健康保険事業	0万円	0円	-
土地区画整理事業	0万円	0円	-
介護保険事業	0万円	0円	-
水道事業	0万円	0円	-

市民1人当たりの市税負担額 (令和5年3月末現在)

区分	負担額	前年度同期	前年度同期比
固定資産税	5万9,745円	5万6,537円	105.7%
市民税	4万7,015円	4万3,470円	108.2%
市たばこ税	4,094円	3,758円	108.9%
軽自動車税	3,458円	3,247円	106.5%
合計	11万4,312円	10万7,012円	106.8%

※市民1人当たりの負担額は、予算現額÷人口で算出しています。

主な市有財産の状況 (令和5年3月末現在)

区分	現在高	前年度同期
土地	714万9,626.65m ²	714万5,510.77m ²
建物	48万3,963.84m ²	47万8,837.14m ²
基金	104億9,054万円	96億3,964万円

一般会計の市債(長期借入金)の状況 (令和5年3月末現在)

区分	令和5年3月末	前年度同期	前年度同期比
借入現在高	423億9,064万円	418億1,830万円	101.4%
市民1人当たりの借入現在高	29万7,790円	29万2,667円	101.8%
市民1人当たりの支払利子	1,333円	1,737円	76.7%

一般会計の歳出目的別内訳 (令和5年3月末現在)

区分	予算現額	構成比	前年度同期	前年度同期比
民生費	472億5,807万円	54.7%	483億4,070万円	97.8%
教育費	89億3,407万円	10.3%	114億8,616万円	77.8%
商工費	66億6,450万円	7.7%	61億6,486万円	108.1%
総務費	66億1,772万円	7.7%	86億8,546万円	76.2%
土木費	60億9,064万円	7.1%	61億5,782万円	98.9%
衛生費	52億277万円	6.0%	52億581万円	99.9%
公債費	34億3,051万円	4.0%	34億2,822万円	100.1%
消防費	11億6,102万円	1.3%	11億7,099万円	99.1%
農林水産業費	4億5,591万円	0.5%	4億2,219万円	108.0%
その他	5億6,263万円	0.7%	5億1,065万円	110.2%
合計	863億7,789万円	100.0%	915億7,291万円	94.3%

各会計の予算執行状況 (令和5年3月末現在)

区分	収入済額	収入収納率	支出済額	支出執行率	
一般会計	750億7,347万円	86.9%	717億3,110万円	83%	
国民健康保険事業	167億8,219万円	96.4%	157億7,383万円	90.6%	
土地区画整理事業	2億7,000万円	100%	2億828万円	77.1%	
介護保険事業	106億5,278万円	99.6%	93億7,561万円	87.6%	
後期高齢者医療事業	14億6,036万円	96.6%	13億1,089万円	86.7%	
水道事業	収益的収入	35億711万円	99.7%		
	収益的支出			33億5,885万円	96.7%
	資本的収入	2億497万円	72.3%		
下水道事業	資本的支出			7億3,883万円	71.3%
	収益的収入	28億2,200万円	100.2%		
	収益的支出			27億2,034万円	99.2%
	資本的収入	16億8,043万円	54.3%		
資本的支出			24億7,930万円	60.5%	









※各表の表示単位未満の数値は四捨五入しているため、内訳の計と総数とが合わない場合があります。



歳出(一般会計)を市民1人当りに換算すると

60万6,795円

※市民1人当たりの歳出額を、目的別で金額の多い順に並べています。
 ※金額は、令和5年3月末現在の人口(142,351人)を基に算出しました。

1	民生費	子育て支援や福祉の充実など 	33万1,983円
2	教育費	教育・文化の充実など 	6万2,761円
3	商工費	商業や観光の振興など 	4万6,817円
4	総務費	人事・財政など事務事業の運営 	4万6,489円
5	土木費	道路・住宅・公園の整備など 	4万2,786円
6	衛生費	医療・保健の充実、ごみ対策など 	3万6,549円
7	公債費	市が借りたお金の返済など 	2万4,099円
8	消防費	消防や救急救命など 	8,156円
9	農林水産業費	農業・林業・漁業の活性化など 	3,203円
10	その他	市議会の運営 労働者の福祉 災害の復旧など	3,952円

※ホームページ上でも、財政状況の資料を公開しております。
 QRコードより「財政状況の公表について」へお進み下さい。



～寄付・寄贈等～

皆さまのご厚意に感謝申し上げます。
 寄付金等贈呈式を行った皆さまをご紹介します。
 いただいた寄付金等は、有効活用いたします。

5/1 沖縄市56・7年会(共同代表 東風平 常景、宇良 崇)
 沖縄こどもの国へ 寄付金56,700円



5/18 琉球フットボールクラブ株式会社
 (代表取締役会長兼社長 倉林 啓士郎)
 FC琉球 夢ボールプロジェクト
 市内小学校へ サッカーボール64個



5/26 コザパイロットクラブ(会長 伊禮 幸子)
 沖縄こどもの国・沖縄市社会福祉協議会へ
 寄付金各15万円



5/29 株式会社オーディフ(代表取締役社長 村野 勝子)
 沖縄市教育委員会へ 備蓄用非常食510食・寄付金20万円



特集

市政トピックス

連載コラム

市民カレンダー

おでかけカレンダー

おしらせ