

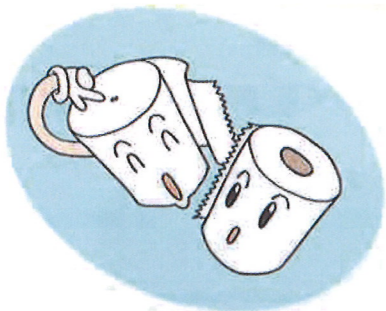
上手に使いましょうーみんなの下水道




こんなことに気をつけて生活していただくと、水環境はもっと良くなります。ご協力ください。



トイレにはトイレットペーパー以外のものを流さないでください。



下水道に油を流さないでください。



下水道は私たちの暮らしを守る大切なはたらきをしています。油を流すと配水管や下水管が詰まる原因になります。

てんぷら油などは新聞紙等にしみ込ませるか、市販の油凝団剤を用いてゴミとして処分してください。(下水道法第11条の3)

台所のゴミは流さない

排水設備に野菜くずやゴミ等を流さないで下さい。ゴミを流すとパイプがつまったりして修理も大変です。

油類はそのまま流さずに紙などで拭いてから洗い物をする、パイプ等の汚れを防いでくれます。



- 宅地内の排水設備の管理は使用者で!! 快適な生活をするための水洗化ですが、器具は正しく使用しないと故障をおこしたり、設備の寿命を縮めたりします。また、今日のように人件費が高くなりますと、簡単な修理でも思わぬ費用がかかりますので、故障をおこさないよう日頃の管理を行って下さい。

せっかく下水道が整備されても個々の家庭が下水道につながなければ下水道の役割は果たせません。下水道が整備されて、供用開始地域になりましたら、速やかに下水道に接続しましょう。

※排水設備工事は指定工事店でなければ工事ができません。

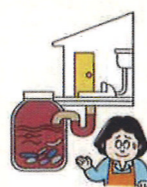
排水設備は遅滞なく設置を

台所や浴室、洗濯などの汚水を道路の側溝や水路に流している場合、できるだけ早く公共下水道に直接流す排水設備をしなければなりません。(下水道法第10条)

し尿浄化槽は6ヵ月以内に

公共下水道の供用が開始された日から6ヵ月以内に建築物の所有者等は遅滞なく尿浄化槽を廃止して、トイレ・風呂場・台所などから出る汚水を公共下水道に放流させる為、配水設備を設置しなければならない。(下水道法第10条、沖縄市下水道条例6条の3)

浄化槽を利用している家庭も改造工事を...



処理区域内では、し尿浄化槽を使用されている家庭でも、浄化槽をやめて公共下水道に直結した水洗トイレに改造していただくことになります。

くみ取り便所は3年以内に

くみ取り便所は下水道が使用できるようになった日から3年以内に、水洗トイレに改造しなければなりません。(下水道法第11条の3)

快適な環境づくりをめざして

水洗便所に改造しましょう



越来城水辺公園

沖縄市上下水道局 下水道課


〒904-2153 沖縄県沖縄市美里5丁目28番1号
TEL:098-921-3125 FAX:098-921-3126

下水道の役割

公共下水道は、美しい自然と人々が健康で快適な生活環境を確保するために重要な施設です。

生活環境の整備 街がきれいになります

家庭（台所、フロ場、トイレ、洗濯場等）や工場等から排出される汚水が住宅周辺に停滞すると蚊やハエの発生源になったり、悪臭の原因にもなります。下水道が整備されると汚水が速やかに排除され、周辺環境が整備されます。



トイレの水洗化 水洗便所の使用ができます

汲み取りトイレは非衛生的であるばかりではなく悪臭に悩む原因となります。下水道が整備されるとトイレの水洗化が可能になり、文化的で快適な生活ができます。



水質の保全 川や海がきれいになります

汚水が処理されないまま流れていくと川や海がどんどん汚れていきます。下水道は汚水を集めて運び、処理場で処理をしてきれいな水を放流するので、川や海が汚れるのを防ぎます。



雨水の排除 浸水等の災害から守ります

下水道は大雨が降っても降った雨をすぐに受入れ雨水管に流し排除していきます。これによって滞水がなくなり、低地帯の浸水等の災害から守ってくれます。



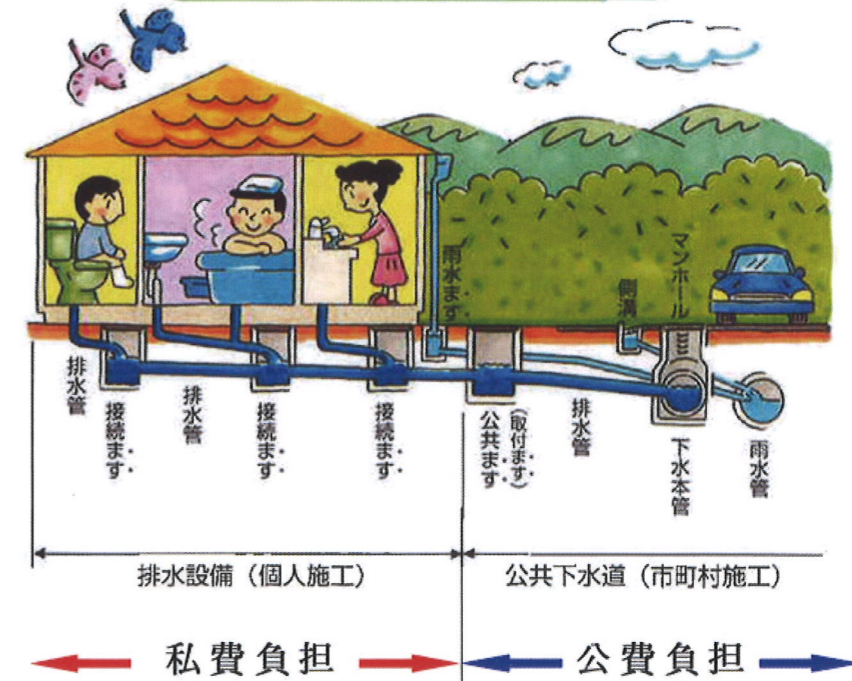
下水道使用料は、汚水処理及び下水道施設の維持管理に使われています。

排水設備のしくみ

下水道と排水設備のしくみ

宅地や建物からの汚水を公共下水道に流すために設置する排水管やますなどを「排水設備」と言います。「排水設備」とは一般的に皆さんのご家庭の台所、お風呂、トイレなどの流し口から公共ます（接続ます）までの部分のことをいいます。

排水設備の設置例（分流式の場合）



下水道に接続するためには排水設備工事が必要です

公共下水道への接続について

建物の所有者は、公共下水道の供用開始（下水道が使える区域）後、次の期間内に基準に合った排水設備工事を行い、下水道に接続することが、法律で義務づけられています。

- くみとり式トイレをお使いの方……………3年以内
- 浄化槽をお使いの方……………6ヶ月以内

には、下水道に接続をお願い致します。

接続工事の内容

くみとり式トイレをお使いの場合	水洗トイレに改造（くみとり槽内を汲取り、消毒して埋める）して、トイレ排水、生活雑排水を公共ますへ流すための管工事を行います。
浄化槽をお使いの場合	浄化槽を廃止（浄化槽内を汲取り、消毒して埋める）して、トイレ排水、生活雑排水を公共ますへ流すための管工事を行います。

※どちらも工事期間中のトイレを使えない時間は半日程度です。 ※公共ますの新規設置には、申請日より約4か月程度時間を要します。

下水道への接続をサポートします。

沖縄市では下水道接続に伴う費用について各種補助制度を設けております。

是非ご利用ください。

お問い合わせは沖縄市下水道課排水整備係まで